

III 各種申請書等の処理（各入札方式個別操作）

1 一般競争入札方式における処理

1.1 競争参加資格確認申請書を提出するには

III. 各種申請書等の処理（各入札方式個別操作）

1. 一般競争入札方式における処理

1.1 競争参加資格確認申請書を提出するには

競争参加資格を有することを発注者が確認するために、競争参加資格確認申請書を提出して確認を求めます。

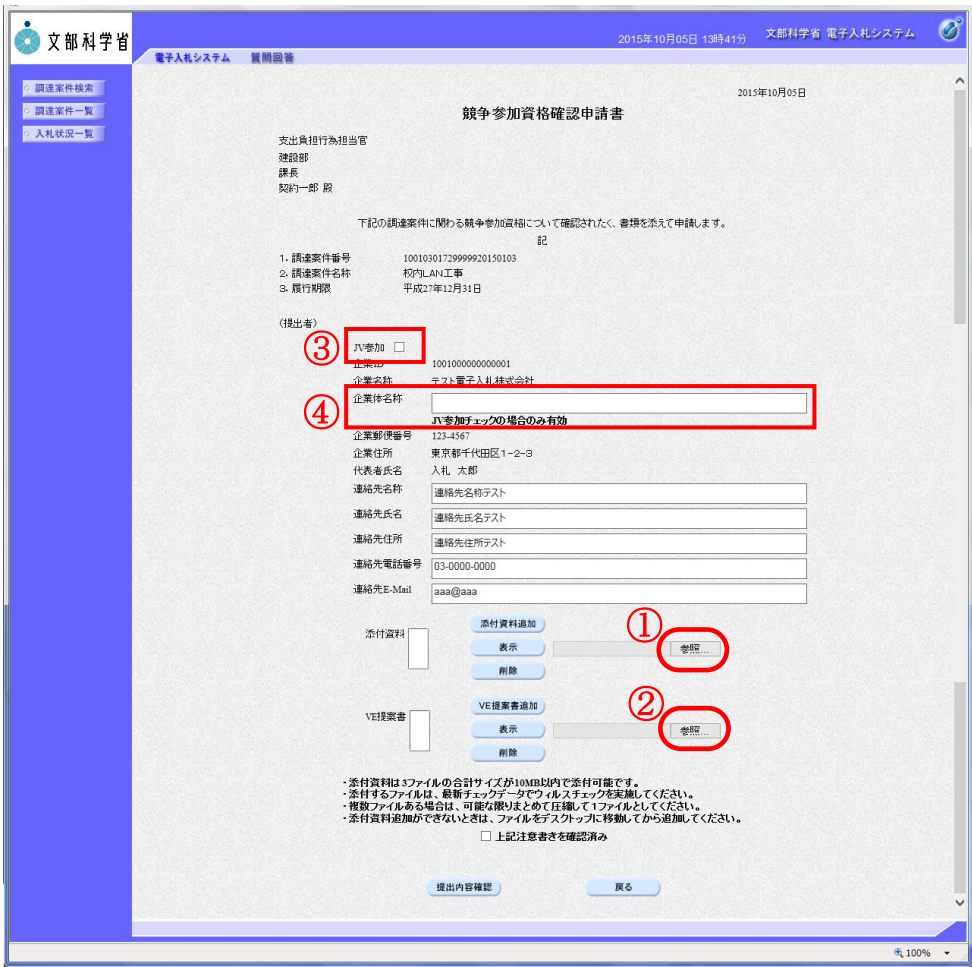
操作ガイド①：競争参加資格確認申請書提出対象の選択		操作手順												
 <p>調達案件一覧</p> <p>調達機関(部局) 国立大学法人東京大学 企業ID 1001000000000001 企業住所 東京都千代田区1-2-3 企業名称 テスト電子入札株式会社 代表者氏名 入札 太郎</p> <p>表示案件 1-1 全案件数 1</p> <p>最新更新日時 2015.10.05 13:37</p> <table border="1"><thead><tr><th>調達案件番号</th><th>入札方式</th><th>競争参加資格確認申請書/参加表明書/技術資料</th><th>受領確認/提出承認通知書</th><th>採算採安率経緯資料</th><th>企業プロファイル情報</th></tr></thead><tbody><tr><td>1 校内LAN工事</td><td>一般競争</td><td>提出</td><td>再提出</td><td>受付済</td><td>通知済</td></tr></tbody></table>		調達案件番号	入札方式	競争参加資格確認申請書/参加表明書/技術資料	受領確認/提出承認通知書	採算採安率経緯資料	企業プロファイル情報	1 校内LAN工事	一般競争	提出	再提出	受付済	通知済	<p>調達案件一覧画面より、該当する案件の「競争参加資格確認申請／参加表明書／技術資料」－「提出」欄にある①「提出」ボタンをクリックします。</p>
調達案件番号	入札方式	競争参加資格確認申請書/参加表明書/技術資料	受領確認/提出承認通知書	採算採安率経緯資料	企業プロファイル情報									
1 校内LAN工事	一般競争	提出	再提出	受付済	通知済									

※ パソコン端末の不具合等により電子入札システムで申請書の提出ができない場合は、その後の手続も電子入札システムを利用できません。このとき、発注者の判断により、紙入札での参加が認められる場合があります。

III 各種申請書等の処理（各入札方式個別操作）

1 一般競争入札方式における処理

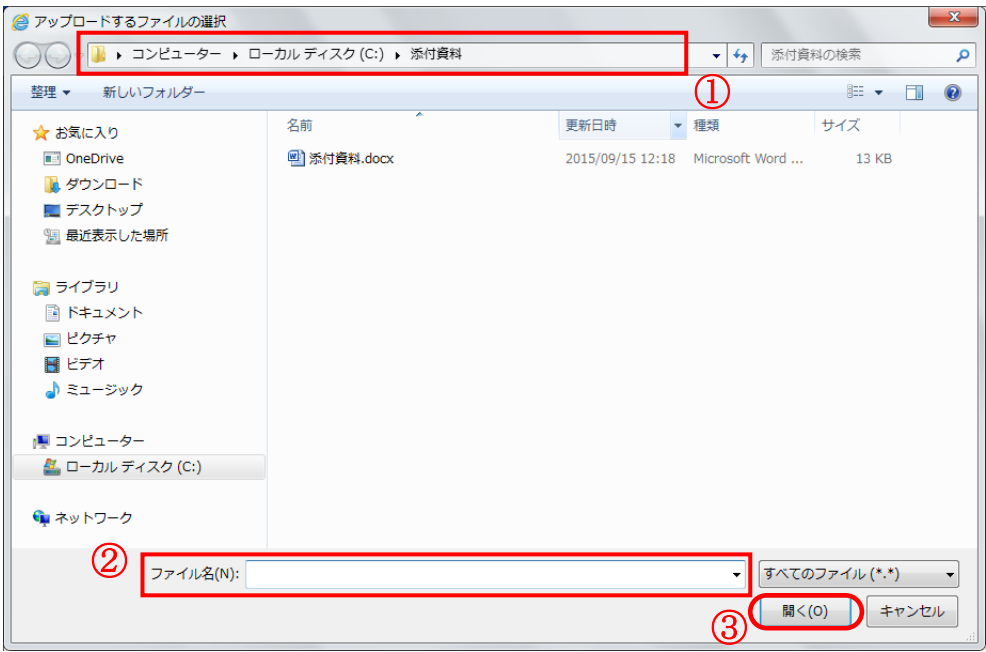
1.1 競争参加資格確認申請書を提出するには

操作ガイド②：競争参加資格確認申請書の作成	操作手順
 <p>文部科学省 電子入札システム 2015年10月05日 13時41分 文部科学省 電子入札システム</p> <p>競争参加資格確認申請書</p> <p>支出負担行為担当官 建設部 課長 契約一部 股</p> <p>2015年10月05日</p> <p>下記の調達案件に関わる競争参加資格について確認されたか、書類を添えて申請します。</p> <p>記</p> <p>1. 調達案件番号 10010301729999920150103 2. 調達案件名称 市内LAN工事 3. 履行期限 平成27年12月31日</p> <p>(提出者)</p> <p>③ JV参加 <input type="checkbox"/></p> <p>企業体番号 10010000000000001 企業体名称 <input type="text"/> ④ JV参加チェックの場合のみ有効</p> <p>企業郵便番号 123-4567 企業住所 東京都千代田区1-2-3 代表者氏名 入札 太郎 連絡先名称 <input type="text"/> 連絡先氏名 <input type="text"/> 連絡先住所 <input type="text"/> 連絡先電話番号 <input type="text"/> 連絡先E-Mail <input type="text"/></p> <p>添付資料 <input type="text"/> ① 参照</p> <p>VE提案書 <input type="text"/> ② 参照</p> <p>・添付資料は3ファイルの合計サイズが10MB以内で添付可能です。 ・添付するファイルは、最新チェックユーティリティでウイルスチェックを実施してください。 ・複数ファイルある場合は、可能な限りまとめて圧縮してファイルとしてください。 ・添付資料追加ができないときは、ファイルをデスクトップに移動してから追加してください。 <input type="checkbox"/> 上記注意書きを確認済み</p> <p>提出内容確認 戻る</p>	<p>競争参加資格確認申請書作成画面が表示されます。調達案件名称、連絡先情報等を確認し、作成保存している技術資料を添付するため、①「参照」ボタンをクリックします。</p> <p>VE 提案書を添付する場合は②「参照」ボタンをクリックします。</p> <p>※ VE 提案書は、調達案件情報の入札時 VE が有りの場合のみ表示されます。</p> <p>※ JV による参加の場合は、③「JV参加」欄をチェックし、④「企業体名称」欄にJVの企業体名称を入力します。</p>

III 各種申請書等の処理（各入札方式個別操作）

1 一般競争入札方式における処理

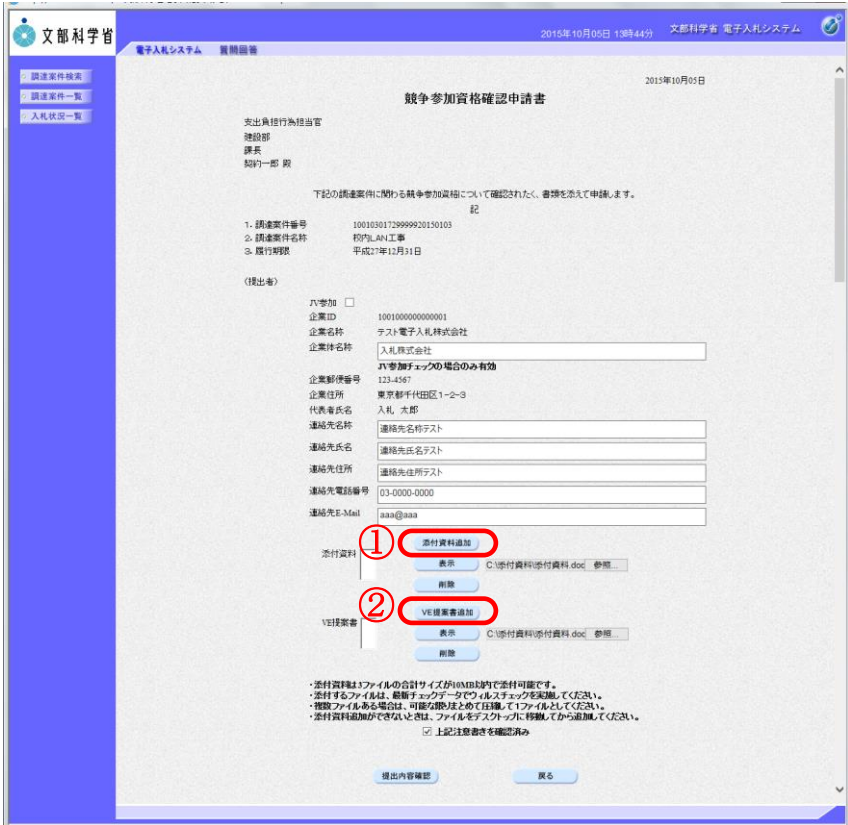
1.1 競争参加資格確認申請書を提出するには

操作ガイド③：添付資料の選択	操作手順								
 <p>アップロードするファイルの選択</p> <p>コンピューター > ローカル ディスク (C:) > 添付資料</p> <p>添付資料の検索</p> <p>整理 ▾ 新しいフォルダー</p> <table border="1"><thead><tr><th>名前</th><th>更新日時</th><th>種類</th><th>サイズ</th></tr></thead><tbody><tr><td>添付資料.docx</td><td>2015/09/15 12:18</td><td>Microsoft Word ...</td><td>13 KB</td></tr></tbody></table> <p>ファイル名(N):</p> <p>開く(O) キャンセル</p>	名前	更新日時	種類	サイズ	添付資料.docx	2015/09/15 12:18	Microsoft Word ...	13 KB	<p>添付資料を選択する「ファイルの選択」ダイアログボックスが表示されます。</p> <p>①ファイルの場所、②ファイル名を指定し、③「開く」ボタンをクリックします。</p> <p>※ 添付する前に、必ずウイルスチェックを行ってください。</p> <p>※ 添付ファイルは1ファイル10Mbyte、最大3ファイル合計10Mbyte添付可能です。</p> <p>※添付ファイルの選択の詳細については、「文部科学省電子入札システム 操作補足資料」の「I. 添付ファイルの選択について」を参照してください。</p>
名前	更新日時	種類	サイズ						
添付資料.docx	2015/09/15 12:18	Microsoft Word ...	13 KB						

III 各種申請書等の処理（各入札方式個別操作）

1 一般競争入札方式における処理

1.1 競争参加資格確認申請書を提出するには

操作ガイド④：添付資料の追加	操作手順
	<p>競争参加資格確認申請書作成画面の参照ボタンの左の欄に添付資料として添付したファイル名が表示されます。</p> <p>①「添付資料追加」ボタンをクリックします。</p> <p>VE 提案書を添付する場合は②「VE 提案書追加」ボタンをクリックします。</p> <p>※ VE 提案書は、調達案件情報の入札時 VE が有りの場合のみ表示されます。</p>

III 各種申請書等の処理（各入札方式個別操作）

1 一般競争入札方式における処理


1.1 競争参加資格確認申請書を提出するには

操作ガイド⑤：技術資料添付の確認	操作手順
<p>添付資料 C:添付資料添付資料.docx</p> <p>VE提案書 C:添付資料VE提案書.docx</p> <p><input checked="" type="checkbox"/> 上記注意事項を確認済み</p> <p>提出内容確認</p>	<p>添付資料として添付したファイルが①「添付資料」欄に表示されると添付完了です。</p> <p>VE 提案書を添付した場合は②「VE 提案書」欄に表示されると添付完了です。</p> <p>注意事項をご確認のうえ、③「上記注意書きを確認済み」にチェックを入れます。</p> <p>④「提出内容確認」ボタンをクリックします。</p> <p>※ VE 提案書は、調達案件情報の入札時 VE が有りの場合のみ表示されます。</p>

III 各種申請書等の処理（各入札方式個別操作）

1 一般競争入札方式における処理

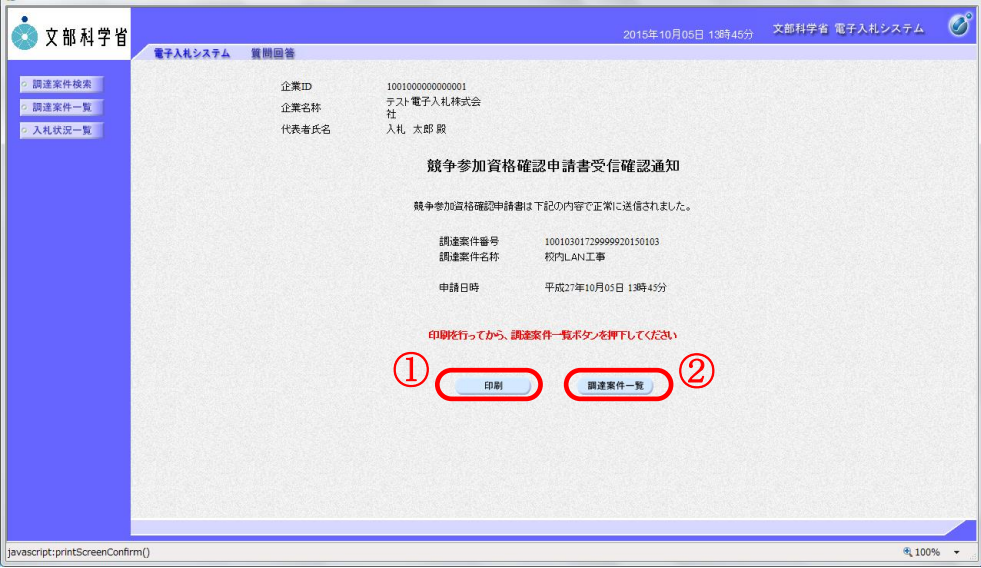
1.1 競争参加資格確認申請書を提出するには

操作ガイド⑥：競争参加資格確認申請書提出内容の確認	操作手順
	<p>競争参加資格確認申請書内容確認画面が表示されます。</p> <p>提出内容を確認の上、①「提出」ボタンをクリックします。</p> <p>なお、本申請書を印刷する場合は、②「印刷」ボタンをクリックすると印刷が可能となります。</p> <p>※印刷方法の詳細については、「文部科学省電子入札システム 操作補足資料」の「II.印刷時の操作について」「IV.印刷プレビュー画面でスクロールバーが表示されない（画面が見切れている）場合について」を参照してください。</p> <p>※ 添付資料の内容は、③「表示」ボタンで確認できます。</p> <p>※ VE 提案書の内容は、④「表示」ボタンで確認できます。</p> <p>※ VE 提案書は、調達案件情報の入札時 VE が有りの場合のみ表示されます。</p>

III 各種申請書等の処理（各入札方式個別操作）

1 一般競争入札方式における処理

1.1 競争参加資格確認申請書を提出するには

操作ガイド⑦：競争参加資格確認申請書提出受信確認通知の確認	操作手順
 <p>競争参加資格確認申請書提出受信確認通知</p> <p>競争参加資格確認申請書は下記の内容で正常に送信されました。</p> <p>調達案件番号 1001030172999920150103 調達案件名称 校内LAN工事 申請日時 平成27年10月05日 13時45分</p> <p>印刷を行ったから、調達案件一覧ボタンを押下してください</p> <p>① 印刷 ② 調達案件一覧</p>	<p>競争参加資格確認申請書が正常に送信された旨を通知する「競争参加資格確認申請書受信確認通知」が表示されます。</p> <p>①「印刷」ボタンをクリックすると印刷が可能となります。</p> <p>競争参加資格確認申請書の提出を終了する場合は、②「調達案件一覧」ボタンをクリックします。</p> <p>※②「調達案件一覧」ボタンは、①「印刷」ボタンをクリック後、クリック可能です。</p> <p>※印刷方法の詳細については、「文部科学省電子入札システム 操作補足資料」の「II.印刷時の操作について」「IV.印刷プレビュー画面でスクロールバーが表示されない（画面が見切れている）場合について」を参照してください。</p>

III 各種申請書等の処理（各入札方式個別操作）

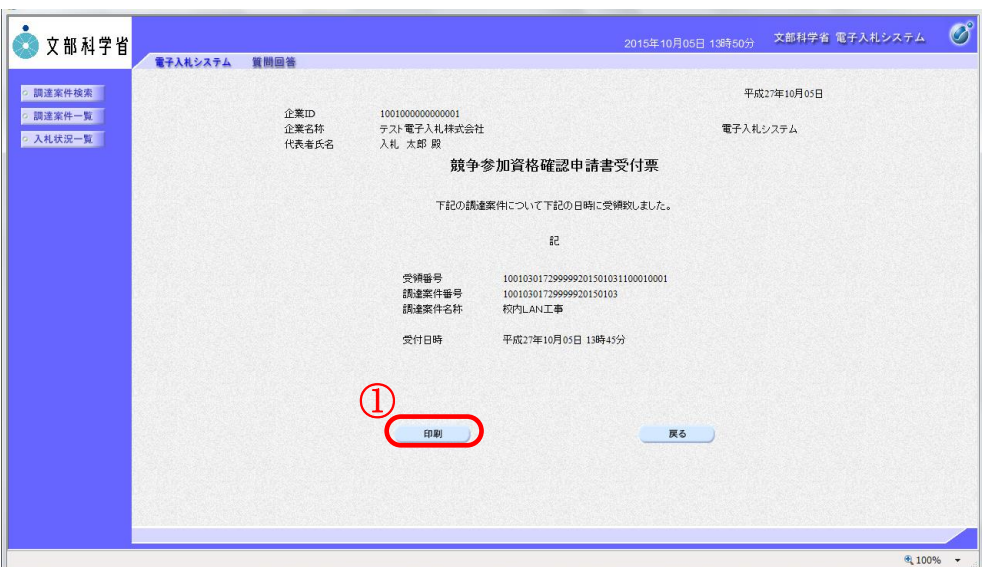
1 一般競争入札方式における処理

1.2 競争参加資格確認申請書受付票を表示するには

1.2 競争参加資格確認申請書受付票を表示するには

発注者が競争参加資格確認申請書を受け付けると、競争参加資格確認申請書受付票が発行されますので確認を行います。

操作ガイド①：競争参加資格確認申請書受付票表示対象の選択	操作手順																									
 <p>競選案件一覧</p> <p>企業ID: 1001000000000001 企業住所: 東京都千代田区1-2-3 企業名称: テスト電子入札株式会社 代表者氏名: 入札 太郎</p> <table border="1"> <thead> <tr> <th>入札方式</th> <th>競争参加資格確認申請書/参加表明書/技術資料</th> <th>受領確認/提出意向確認書</th> <th>見積書提出/技術資料</th> <th>企業プロバイダ優先</th> </tr> <tr> <th>提出</th> <th>再提出</th> <th>受付票</th> <th>通知書</th> <th>提出</th> <th>受付票</th> <th>通知書</th> <th>再提出</th> <th>受付票</th> <th>通知書</th> </tr> </thead> <tbody> <tr> <td>一般競争</td> <td>表示</td> <td>表示</td> <td></td> <td></td> <td></td> <td></td> <td></td> <td></td> <td></td> </tr> </tbody> </table>	入札方式	競争参加資格確認申請書/参加表明書/技術資料	受領確認/提出意向確認書	見積書提出/技術資料	企業プロバイダ優先	提出	再提出	受付票	通知書	提出	受付票	通知書	再提出	受付票	通知書	一般競争	表示	表示								<p>調達案件一覧画面より、該当する案件の「競争参加資格確認申請/参加表明書/技術資料」-「受付票」欄にある①「表示」ボタンをクリックします。</p>
入札方式	競争参加資格確認申請書/参加表明書/技術資料	受領確認/提出意向確認書	見積書提出/技術資料	企業プロバイダ優先																						
提出	再提出	受付票	通知書	提出	受付票	通知書	再提出	受付票	通知書																	
一般競争	表示	表示																								

操作ガイド②：競争参加資格確認申請書受付票の確認	操作手順
 <p>競争参加資格確認申請書受付票</p> <p>平成27年10月05日</p> <p>企業ID: 1001000000000001 企業名称: テスト電子入札株式会社 代表者氏名: 入札 太郎 殿</p> <p>電子入札システム</p> <p>下記の調達案件について下記の日時に受納致しました。</p> <p>記</p> <p>受納番号: 10010301729999201501031100010001 調達案件番号: 1001030172999920150103 調達案件名称: 桜内LAN工事</p> <p>受付日時: 平成27年10月05日 13時45分</p> <p>印刷</p>	<p>競争参加資格確認申請書受付票が表示されます。なお、本受付票を印刷する場合は、①「印刷」ボタンをクリックするとPDF形式での印刷が可能となります。</p> <p>※印刷方法の詳細については、「文部科学省電子入札システム 操作補足資料」の「II.印刷時の操作について」を参照してください。</p>

III 各種申請書等の処理（各入札方式個別操作）


1 一般競争入札方式における処理

1.3 競争参加資格確認申請書を再提出するには

1.3 競争参加資格確認申請書を再提出するには

発注者が競争参加資格確認申請書の再提出を許可した場合、競争参加資格確認申請書の再提出が行えます。

操作ガイド①：競争参加資格確認申請書の再提出	操作手順
	<p>調達案件一覧画面より、該当する案件の「競争参加資格確認申請／参加表明書／技術資料」－「再提出」欄にある①「再提出」ボタンをクリックします。</p>

操作ガイド②：競争参加資格確認申請書の再提出	操作手順
	<p>競争参加資格確認申請書作成画面が表示されます。調達案件名称、連絡先情報等を確認し、作成保存している技術資料を添付するため、①「参照」ボタンをクリックします。</p> <p>初回申請時の添付資料は削除されているので、全ての資料を添付してください。</p> <p>なお、再提出方法は初回申請時の手順と同様のため、「III.1.1競争参加資格確認申請書を提出するには」を参照してください。</p>

※ 再提出の許可後、申請書受付締切日時までに再提出しなかった場合は、電子入札システムを利用しての入札手続に参加できません。

III 各種申請書等の処理（各入札方式個別操作）

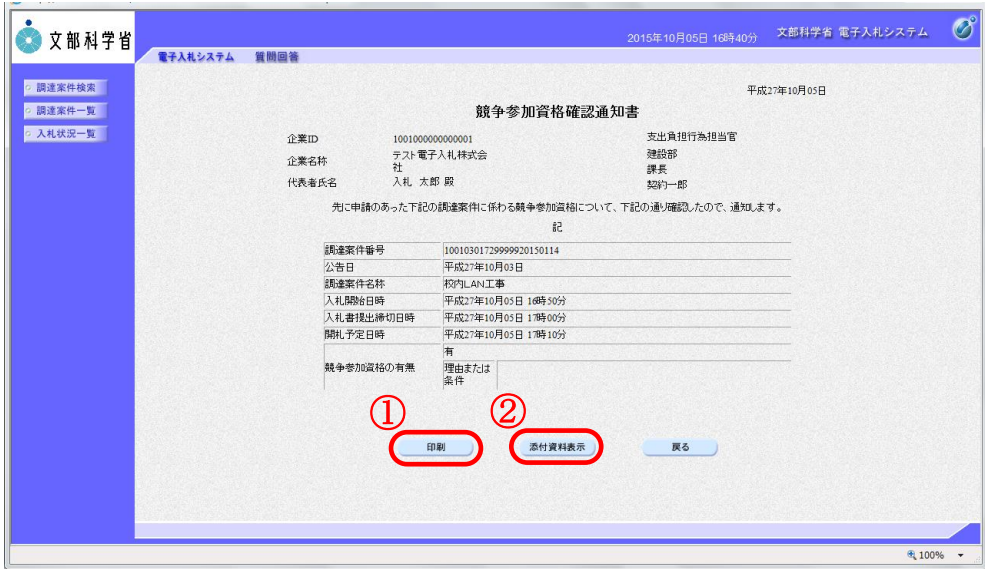
1 一般競争入札方式における処理

1.4 競争参加資格確認通知書を表示するには

1.4 競争参加資格確認通知書を表示するには

発注者が競争参加資格等の確認を行った後、競争参加資格確認通知書が発行されますので確認を行います。

操作ガイド①：競争参加資格確認通知書表示対象の選択	操作手順																																									
 <p>調達案件一覧</p> <p>調達機関(部局) 国立大学法人東大大学</p> <p>企業ID 1001000000000001 企業住所 東京都千代田区1-2-3 企業名称 テスト電子入札株式会社 代表者氏名 入札 太郎</p> <p>表示案件 1-1 全案件数 1</p> <p>最新表示 最新更新日時 2015.10.05 16:38</p> <table border="1"> <thead> <tr> <th rowspan="2">案件</th> <th rowspan="2">調達案件名称</th> <th rowspan="2">入札方式</th> <th colspan="2">競争参加資格確認申請/参加表明書添付資料</th> <th colspan="2">資格確認/提出表台帳照査</th> <th colspan="2">技術審査者添付資料</th> <th rowspan="2">企業評価/評価</th> </tr> <tr> <th>提出</th> <th>再提出</th> <th>交付済</th> <th>通知済</th> <th>提出</th> <th>交付済</th> <th>提出</th> <th>再提出</th> <th>交付済</th> <th>通知済</th> </tr> </thead> <tbody> <tr> <td>1</td> <td>校内LAN工事</td> <td>一般競争</td> <td>表示</td> <td>表示</td> <td></td> <td></td> <td></td> <td></td> <td></td> <td></td> <td></td> <td></td> <td></td> <td></td> <td></td> <td></td> <td></td> <td></td> <td></td> <td></td> </tr> </tbody> </table>	案件	調達案件名称	入札方式	競争参加資格確認申請/参加表明書添付資料		資格確認/提出表台帳照査		技術審査者添付資料		企業評価/評価	提出	再提出	交付済	通知済	提出	交付済	提出	再提出	交付済	通知済	1	校内LAN工事	一般競争	表示	表示																	<p>調達案件一覧画面より、該当する案件の「競争参加資格確認申請/参加表明書/技術資料」－「通知書」欄にある①「表示」ボタンをクリックします。</p>
案件				調達案件名称	入札方式	競争参加資格確認申請/参加表明書添付資料		資格確認/提出表台帳照査			技術審査者添付資料		企業評価/評価																													
	提出	再提出	交付済			通知済	提出	交付済	提出	再提出	交付済	通知済																														
1	校内LAN工事	一般競争	表示	表示																																						

操作ガイド②：競争参加資格確認通知書の確認	操作手順																
 <p>競争参加資格確認通知書</p> <p>平成27年10月05日</p> <p>企業ID 1001000000000001 企業名称 テスト電子入札株式会社 代表者氏名 入札 太郎 殿</p> <p>支出責任者担当官 建設部 課長 契約一部</p> <p>先に申請のあった下記の調達案件に係る競争参加資格について、下記の通り確認したので、通知します。</p> <p>記</p> <table border="1"> <tbody> <tr> <td>調達案件番号</td> <td>10010301729999920150114</td> </tr> <tr> <td>公告日</td> <td>平成27年10月03日</td> </tr> <tr> <td>調達案件名称</td> <td>校内LAN工事</td> </tr> <tr> <td>入札開始日時</td> <td>平成27年10月05日 16時50分</td> </tr> <tr> <td>入札書提出締切日時</td> <td>平成27年10月05日 17時00分</td> </tr> <tr> <td>開札予定日時</td> <td>平成27年10月05日 17時10分</td> </tr> <tr> <td>競争参加資格の有無</td> <td>有</td> </tr> <tr> <td>理由または条件</td> <td></td> </tr> </tbody> </table> <p>① 印刷</p> <p>② 添付資料表示</p> <p>戻る</p>	調達案件番号	10010301729999920150114	公告日	平成27年10月03日	調達案件名称	校内LAN工事	入札開始日時	平成27年10月05日 16時50分	入札書提出締切日時	平成27年10月05日 17時00分	開札予定日時	平成27年10月05日 17時10分	競争参加資格の有無	有	理由または条件		<p>競争参加資格確認通知書が表示されます。</p> <p>なお、本通知書を印刷する場合は、①「印刷」ボタンをクリックするとPDF形式での印刷が可能となります。</p> <p>※印刷方法の詳細については、「文部科学省電子入札システム 操作補足資料」の「II.印刷時の操作について」を参照してください。</p> <p>②「添付資料表示」ボタンは、発注者が競争参加資格確認通知書発行時に添付資料を付けた場合のみ表示されます。</p>
調達案件番号	10010301729999920150114																
公告日	平成27年10月03日																
調達案件名称	校内LAN工事																
入札開始日時	平成27年10月05日 16時50分																
入札書提出締切日時	平成27年10月05日 17時00分																
開札予定日時	平成27年10月05日 17時10分																
競争参加資格の有無	有																
理由または条件																	